

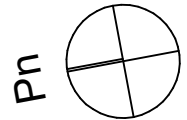


ZESTAWIENIE POMIESZCZEŃ PARTER - LOKAL 1

KONDYGNACJA	NR	POMIESZCZENIE	POW. UŻYTKOWA
Parter	0.1	SALON Z ANEKSEM KUCHENNYM	26,0
	0.2	WIATROŁAP	3,7
	0.3	ŁAZIENKA	4,7
	0.4	POKÓJ	12,0
Razem lokal 1 [m²]			46,4

 - ściana konstrukcyjne i techniczne
 - ściana działowa możliwa do wyburzenia

WYMIARY ORAZ POWIERZCHNIE MOGĄ ULEC
 NIEWIELKIEJ ZMIANIE PO WYKONCZENIU
 POMIESZCZEŃ. DOKŁADNE WYMIARY PO
 INWENTARYZACJI POWYKONAWCZEJ.



UL. MALWY 31/1 NOWA WOLA - 46,4 m²
KONDYGNACJA - PARTER

BUDYNEK 31. lokal I



RZUT skala 1:100