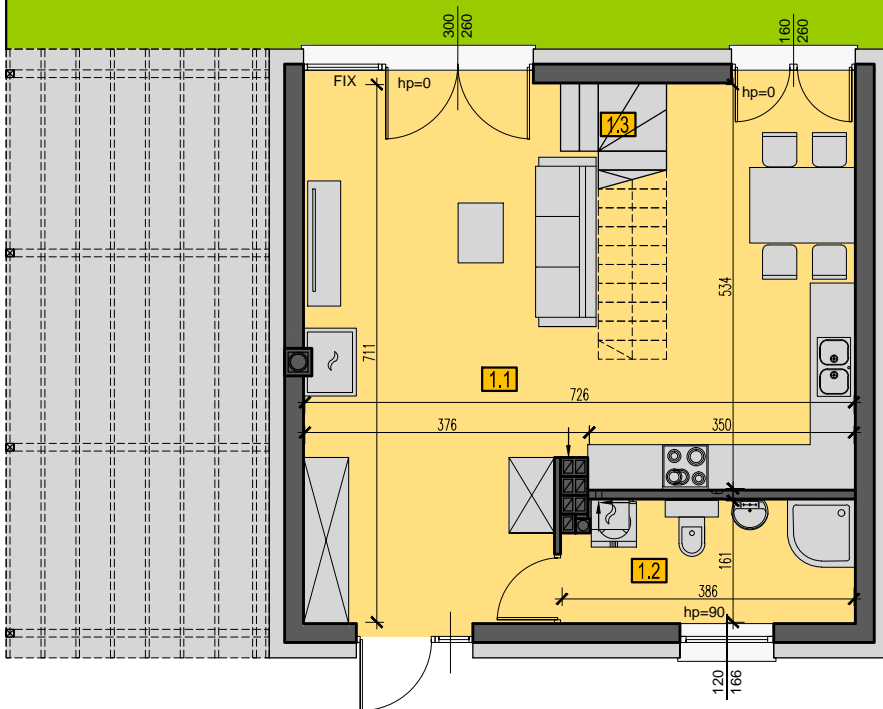
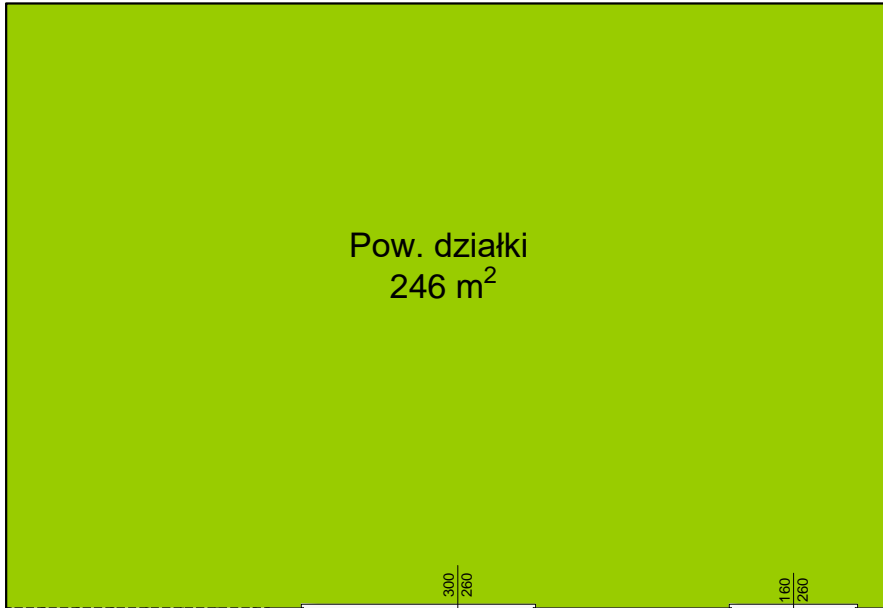
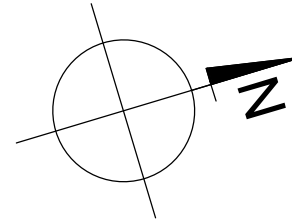


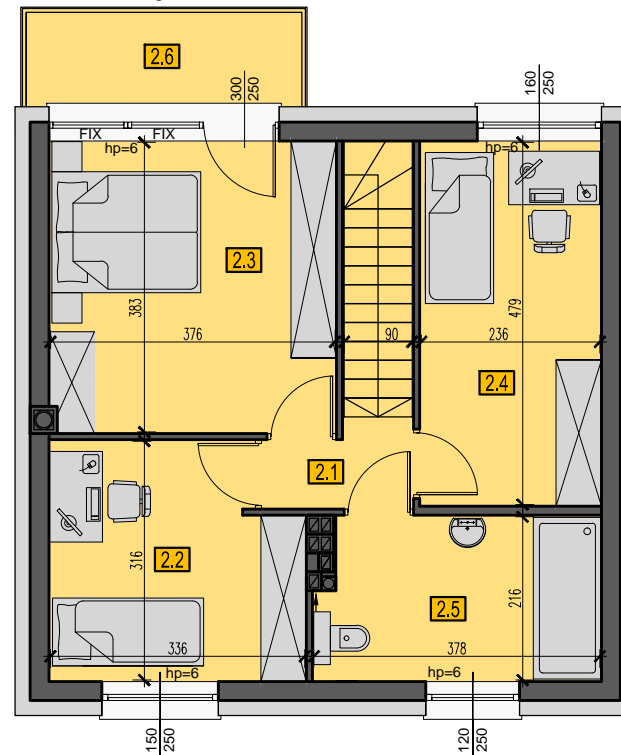
PARTER



DOM JEDNORODZINNY 9 97,27 m²



I PIĘTRO



ZESTAWIENIE POWIERZCHNI PARTER

NR POM.	NAZWA	pow. [m ²]
1.1	SALON Z KUCHNIĄ	42,06
1.2	ŁAZIENKA	6,03
1.3	SCHODY	3,74
SUMA		51,83

ZESTAWIENIE POWIERZCHNI PIĘTRO

NR POM.	NAZWA	pow. [m ²]
2.1	PRZEDPOKÓJ	2,00
2.2	POKÓJ	9,93
2.3	POKÓJ	14,36
2.4	POKÓJ	11,30
2.5	ŁAZIENKA	7,85
SUMA		45,44
2.6	BALKON	4,55

WYMIARY ORAZ POWIERZCHNIE MOGĄ ULEC NIEWIELKIEJ ZMIANIE PO WYKOŃCZENIU POMIESZCZEŃ. DOKŁADNE WYMIARY PO INWENTARYZACJI POWYKONAWCZEJ.